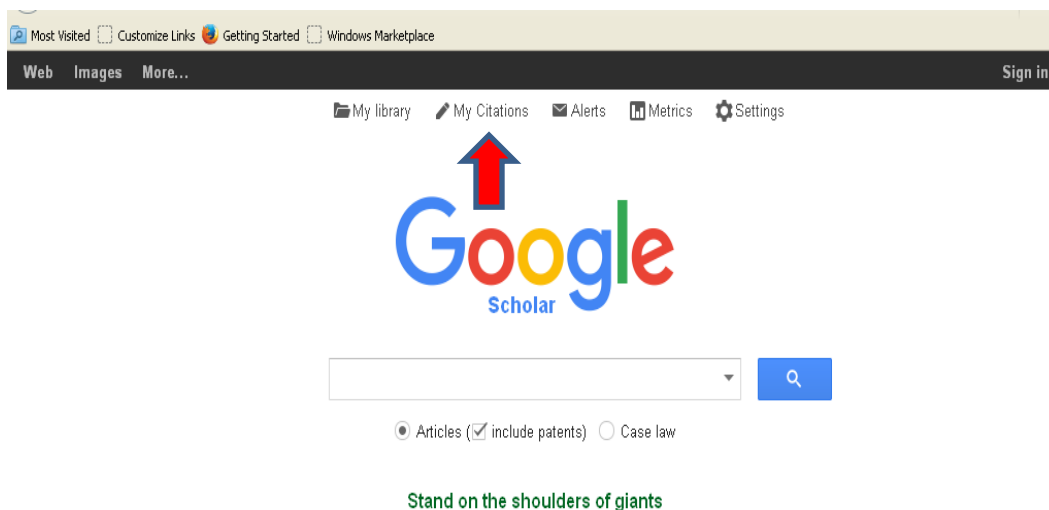


هوالحق

نحوه استفاده از *Google Scholar Citation*

گوگل اسکولار عمومی ترین موتور کاوش گوگل است، به طوری که روش ساده‌ای برای جستجو در متون علمی فراهم می‌کند. با استفاده از این ابزار می‌توانید رشته‌ها و منابع بسیاری از قبیل مقالات، پایان‌نامه‌ها، کتاب‌ها، چکیده‌ها و غیره از ناشران علمی، دانشگاه‌ها و سایر وبگاه‌ها را از یک مکان جستجو نمایید. گوگل اسکولار کمک می‌کند تا آثار و منابع مرتبط در زمینه پژوهش خود را در دنیای پژوهش بیابید. یکی از امکانات گوگل اسکولار *Google Scholar Citation* است که به نویسندگان امکان می‌دهند تا صفحه شخصی خود را ایجاد کنند، مقالات خود را اعم از فارسی و انگلیسی مشاهده نمایند و مهم‌تر اینکه می‌توانند استنادات به مقاله‌های خود را ردیابی نمایند. همچنین این امکان به محاسبه *H-Index* بر اساس تعداد مقالات و استنادات و رسم نمودار می‌پردازد. شما می‌توانید مقالات را هم به طور خودکار و هم دستی وارد صفحه شخصی خود نمایید. هنگامی که گوگل اسکولار استناد جدید به مقاله شما را بر روی وب پیدا می‌کند به طور خودکار میزان استنادات روزآمد می‌شود. مراحل کار با این ابزار در مراحل زیر بیان می‌شود:

1. ابتدا به وبگاه گوگل اسکولار به آدرس (www.scholar.google.com) وارد شوید و روی گزینه *my citation* کلیک کنید.

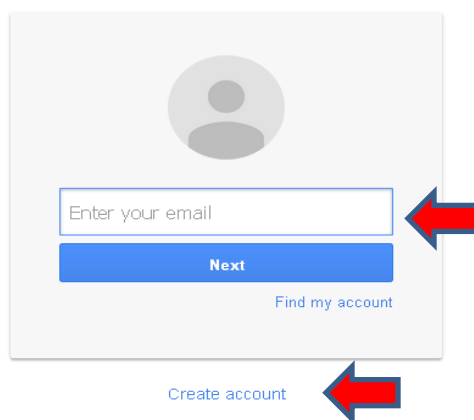


2. جیمیل خود را وارد کنید، چنانچه اکانت در گوگل (Gmail) ندارید می‌توانید از طریق گزینه *Sign up for new Google Account* یا *create account* ثبت‌نام کنید.



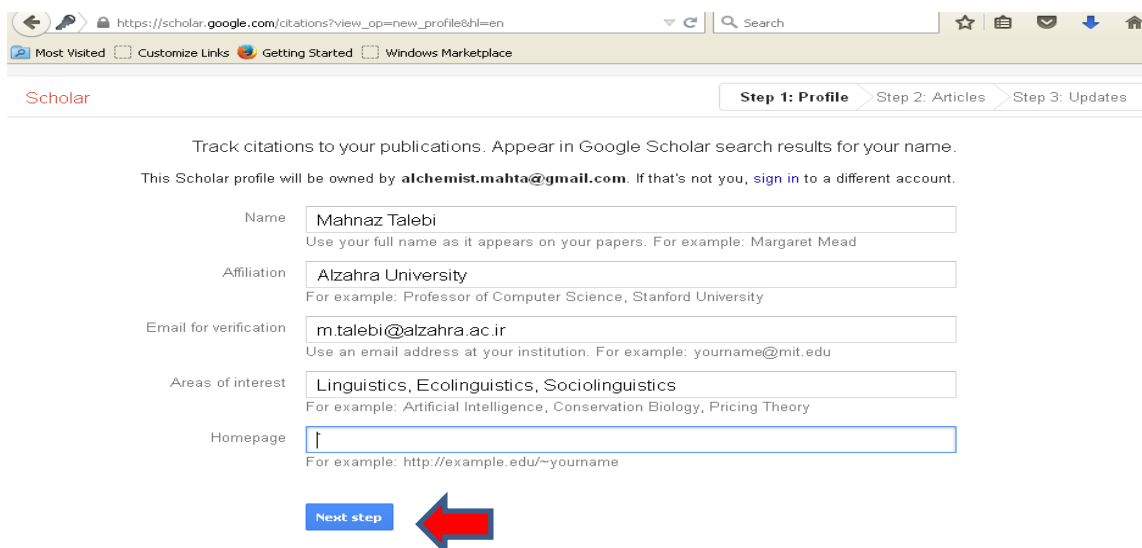
One account. All of Google.

Sign in to continue to Google Scholar Citations

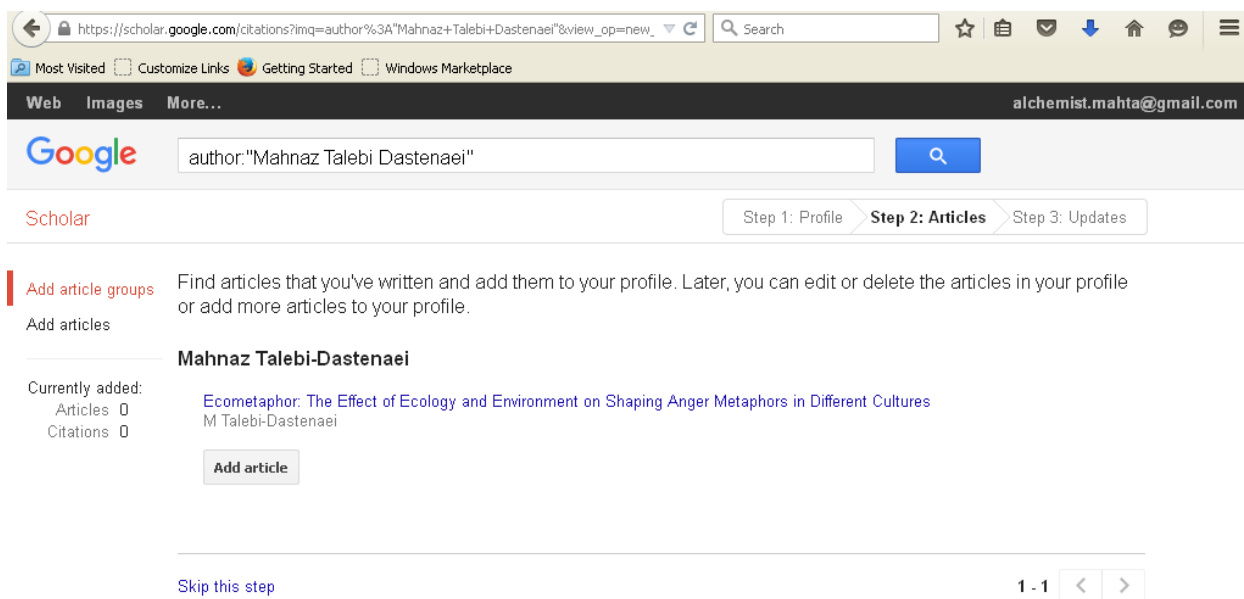


3. پس از وارد کردن جیمیل و گذرواژه وارد صفحه ای برای تکمیل اطلاعات در گوگل اسکولار خواهید شد. بعد از ورود، فرم **Citations Sign up form** ظاهر می‌شود، آن را تکمیل نمایید. نام خود و نام دانشگاه را وارد کرده و در قسمت **Email for verification** نشانی الکترونیکی دانشگاه را وارد نمایید و با کلیک بر گزینه **Next step** به مرحله

بعد بروید.

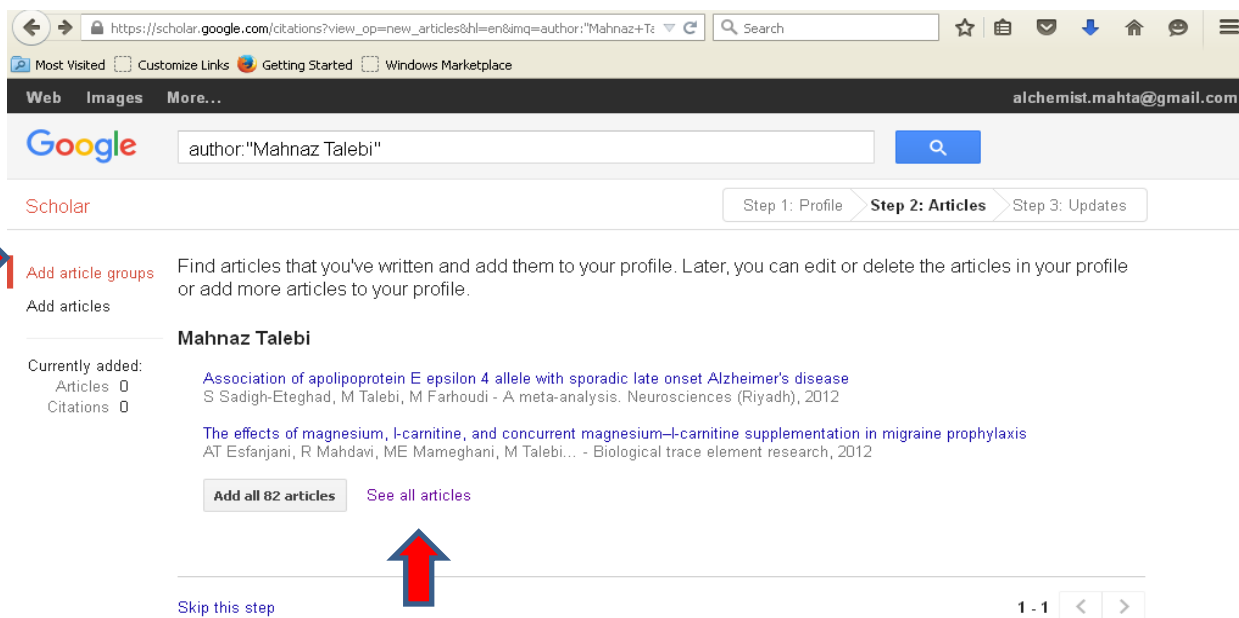


4. در صفحه بعد، فهرست گروهی از مقالات نگاشته شده توسط افرادی مشابه با نام شما می‌بینید. بر روی **add all articles** کلیک کنید تا پس از مشاهده و انتخاب، مقاله خود را به آن گروه اضافه کنید. اگر مقالات خود را در این گروه‌ها ندیدید، بر روی **search articles** کلیک کنید تا یک جستجوی معمولی در **Google Scholar** انجام شود.



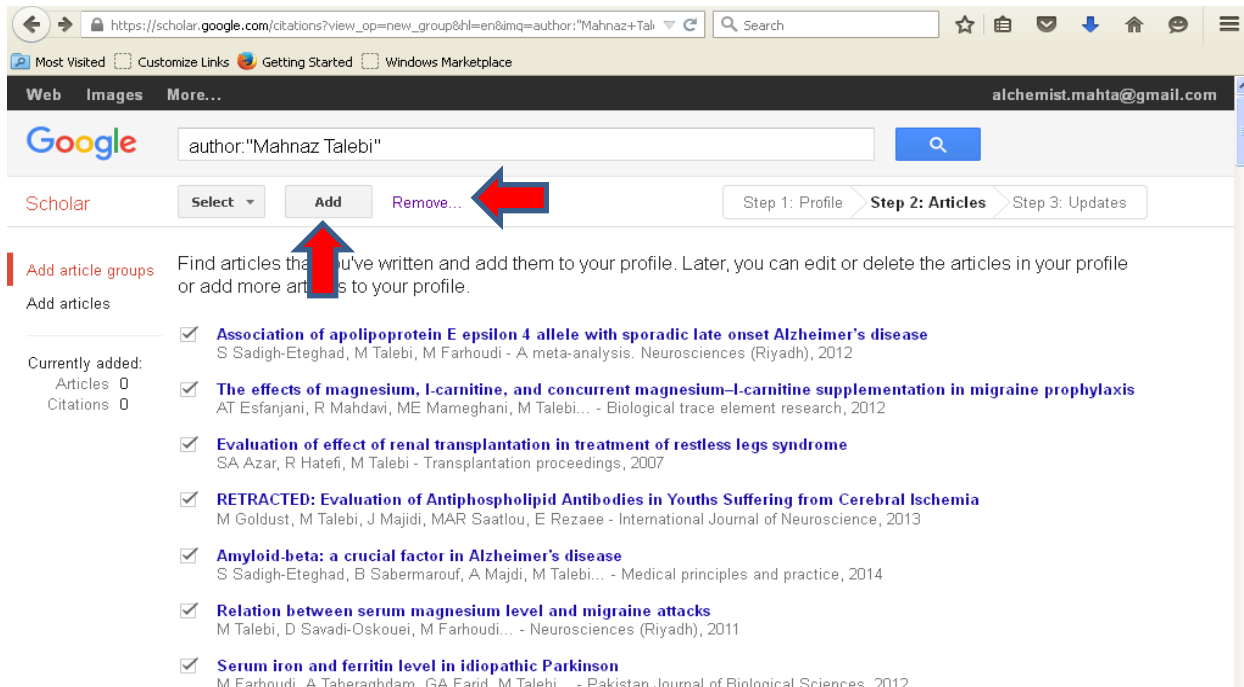
The screenshot shows a Google Scholar profile page for Mahnaz Talebi-Dastenaeei. The browser address bar shows the URL: https://scholar.google.com/citations?imq=author%3A%22Mahnaz+Talebi+Dastenaeei%22&view_op=new_. The search bar contains "author: 'Mahnaz Talebi Dastenaeei'". The profile name is "Mahnaz Talebi-Dastenaeei". Under "Currently added:", there is one article: "Ecometaphor: The Effect of Ecology and Environment on Shaping Anger Metaphors in Different Cultures" by M Talebi-Dastenaeei. There is an "Add article" button. The page is on "Step 2: Articles" of a 3-step process.

5. ممکن است هیچکدام از مقالات شما در این قسمت نباشد و تشابه اسمی باعث ورود مقالات به صفحه شما شده است. برای بررسی مقالات گزینه **see all articles** را کلیک کنید.



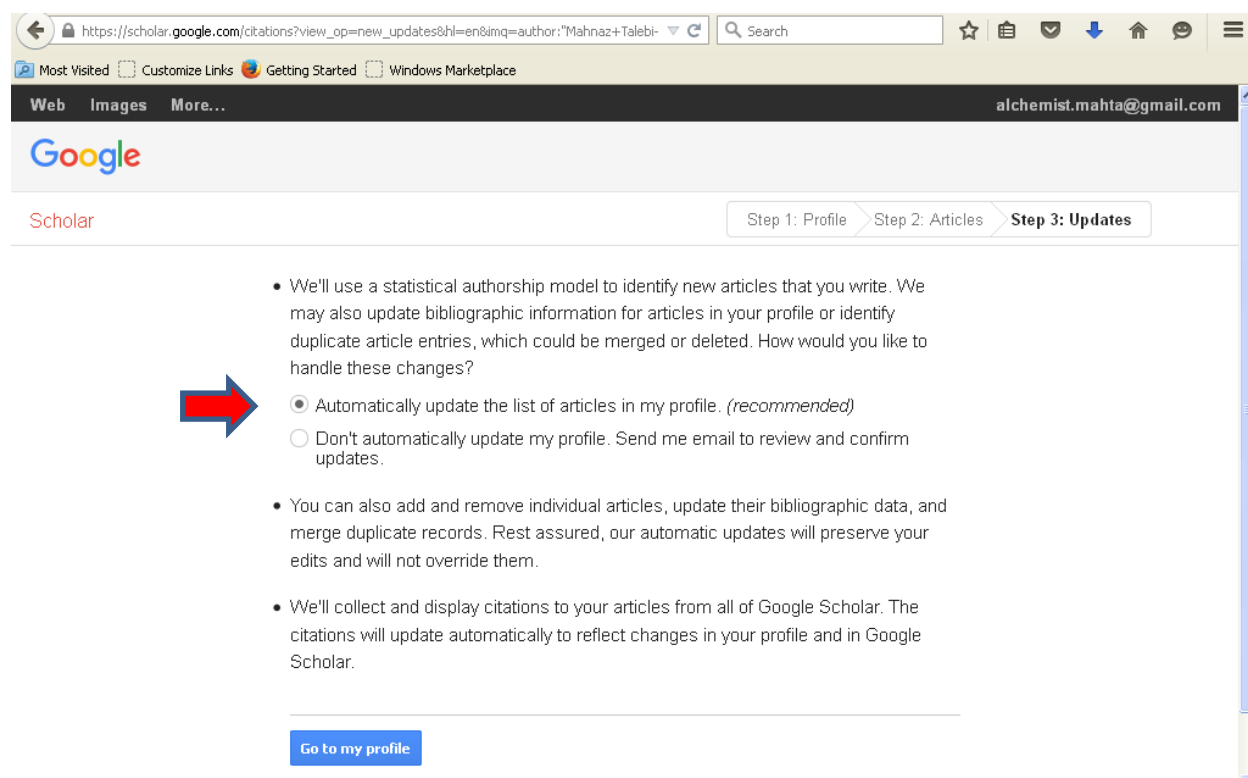
The screenshot shows a Google Scholar profile page for Mahnaz Talebi. The browser address bar shows the URL: https://scholar.google.com/citations?view_op=new_articles&hl=en&imq=author%3A%22Mahnaz+Talebi%22. The search bar contains "author: 'Mahnaz Talebi'". The profile name is "Mahnaz Talebi". Under "Currently added:", there are two articles: "Association of apolipoprotein E epsilon 4 allele with sporadic late onset Alzheimer's disease" and "The effects of magnesium, l-carnitine, and concurrent magnesium-l-carnitine supplementation in migraine prophylaxis". There are buttons for "Add all 82 articles" and "See all articles". A red arrow points to the "Add article groups" section, and another red arrow points to the "See all articles" button. The page is on "Step 2: Articles" of a 3-step process.

6. در این مرحله مقالاتی که متعلق به شما نیستند را حذف کنید و مقالات خودتان را اضافه کنید. برای حذف مقالات پس از انتخاب (با تیک داخل مربع در کنار عنوان مقاله) گزینه Remove و برای اضافه کردن مقالاتتان که از نتایج جستجو به دست آمده اند بعد از تیک زدن از گزینه Add استفاده کنید.



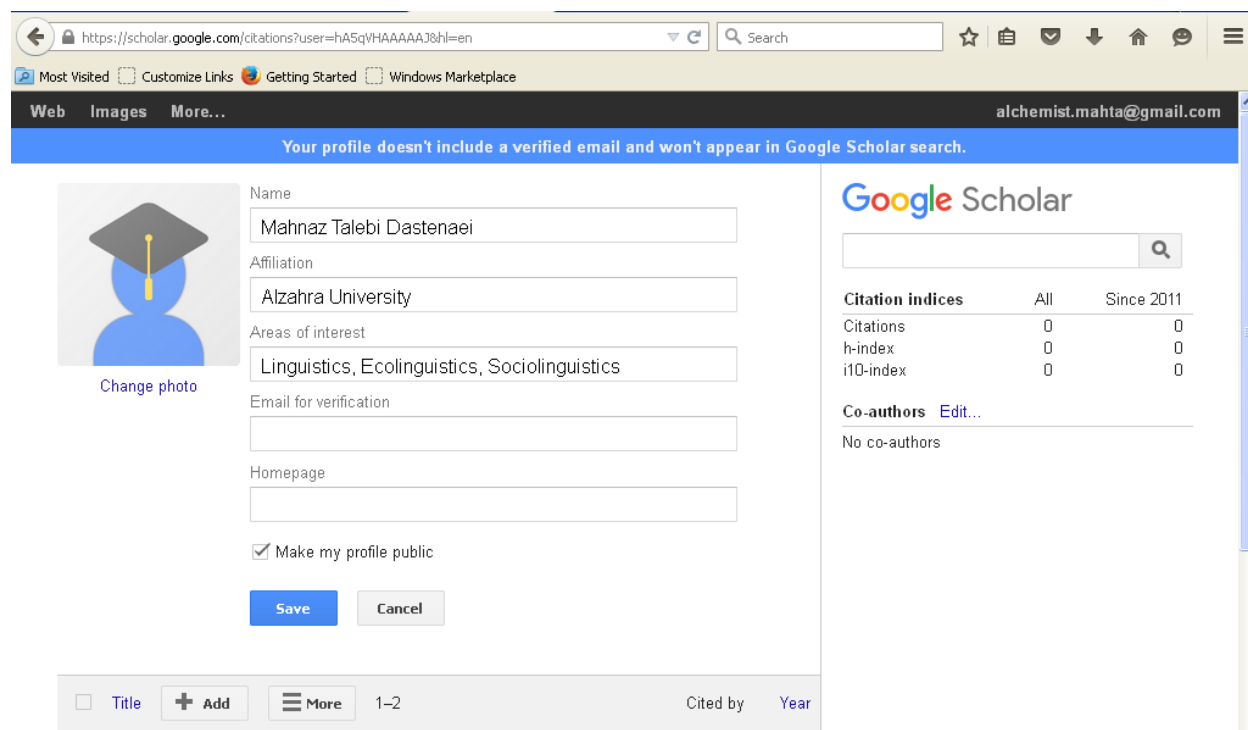
The screenshot shows the Google Scholar profile management interface. At the top, there is a search bar with the text "author: 'Mahnaz Talebi'". Below the search bar, there are three buttons: "Select", "Add", and "Remove...". A red arrow points to the "Add" button. To the right of these buttons, there are three steps: "Step 1: Profile", "Step 2: Articles", and "Step 3: Updates". Below the buttons, there is a section titled "Add article groups" with the instruction: "Find articles that you've written and add them to your profile. Later, you can edit or delete the articles in your profile or add more articles to your profile." Underneath, there is a list of articles with checkboxes. The first article is "Association of apolipoprotein E epsilon 4 allele with sporadic late onset Alzheimer's disease" by S Sadigh-Eteghad, M Talebi, M Farhoudi. Other articles include "The effects of magnesium, l-carnitine, and concurrent magnesium-l-carnitine supplementation in migraine prophylaxis", "Evaluation of effect of renal transplantation in treatment of restless legs syndrome", "RETRACTED: Evaluation of Antiphospholipid Antibodies in Youths Suffering from Cerebral Ischemia", "Amyloid-beta: a crucial factor in Alzheimer's disease", "Relation between serum magnesium level and migraine attacks", and "Serum iron and ferritin level in idiopathic Parkinson".

7. برای تکمیل فرآیند ثبت پژوهش‌هایتان، در مرحله 3 از شما درباره نحوه به روز رسانی پروفایلتان سوال می‌شود. با انتخاب گزینه اول (گزینه توصیه‌شده) پروفایل شما به صورت اتوماتیک به روزرسانی می‌شود، به این معنی که اگر مقاله ای از شما در مجله‌ای چاپ شود در پروفایل شما اضافه خواهد شد. سپس گزینه **Go to my profile** را انتخاب کنید.



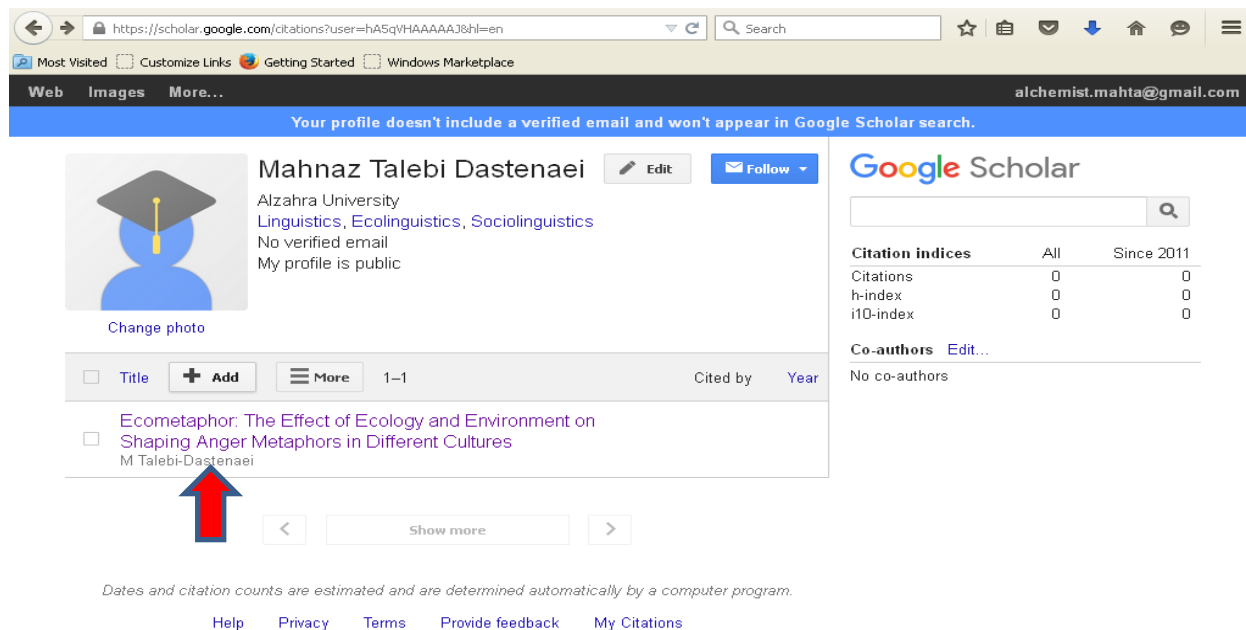
The screenshot shows a web browser window displaying the Google Scholar interface. The address bar shows the URL: https://scholar.google.com/citations?view_op=new_updates&hl=en&imq=author:Mahnaz+Talebi. The browser tabs include 'Most Visited', 'Customize Links', 'Getting Started', and 'Windows Marketplace'. The page header shows 'Web Images More...' and the user's email 'alchemist.mahta@gmail.com'. The main content area is titled 'Scholar' and has a progress indicator with three steps: 'Step 1: Profile', 'Step 2: Articles', and 'Step 3: Updates'. A red arrow points to the first bullet point. The text of the first bullet point is: 'We'll use a statistical authorship model to identify new articles that you write. We may also update bibliographic information for articles in your profile or identify duplicate article entries, which could be merged or deleted. How would you like to handle these changes?'. Below this text are two radio button options: 'Automatically update the list of articles in my profile. (recommended)' (which is selected) and 'Don't automatically update my profile. Send me email to review and confirm updates.'. The second and third bullet points describe adding/removing articles and displaying citations. At the bottom, there is a blue button labeled 'Go to my profile'.

8. چنانچه بخواهید صفحه شخصی را بر اساس نام نویسنده (خودتان) در گوگل اسکولار قابل جستجو نمایید باید بر روی لینک *edit* کنار *My profile is private* کلیک کنید. در مرحله بعد بر روی دکمه *preview public version* کلیک کنید. یا اینکه گزینه *make my profile public* را فعال کنید. یک نشانی الکترونیکی با تأیید لینک برای شما ارسال می‌شود. به محض کلیک بر روی کلیک آدرس نشانی الکترونیکی تأیید و برجسته خواهد شد. این زمانی است که صفحه شخصی شما واجد شرایط حضور در نتایج جستجو گوگل اسکولار است.



Citation indices		All	Since 2011
Citations	0	0	
h-index	0	0	
i10-index	0	0	

9. الان شما پروفایلی با مشخصات شخصی خود دارید که لیست پژوهش‌های خود را در قسمت پایین آن میبینید. در سمت راست پروفایل اطلاعاتی راجع به تعداد استناد و اچ ایندکس مقالات وجود دارد.



https://scholar.google.com/citations?user=hA5qVHAAAAAJ&hl=en

Most Visited Customize Links Getting Started Windows Marketplace

Web Images More... alchemist.mahta@gmail.com

Your profile doesn't include a verified email and won't appear in Google Scholar search.

Mahnaz Talebi Dastenaeei Edit Follow

Alzahra University
Linguistics, Ecolinguistics, Sociolinguistics
No verified email
My profile is public

Change photo

Title **+ Add** More 1-1 Cited by Year

Ecometaphor: The Effect of Ecology and Environment on Shaping Anger Metaphors in Different Cultures
M Talebi-Dastenaeei

Show more

Citation indices

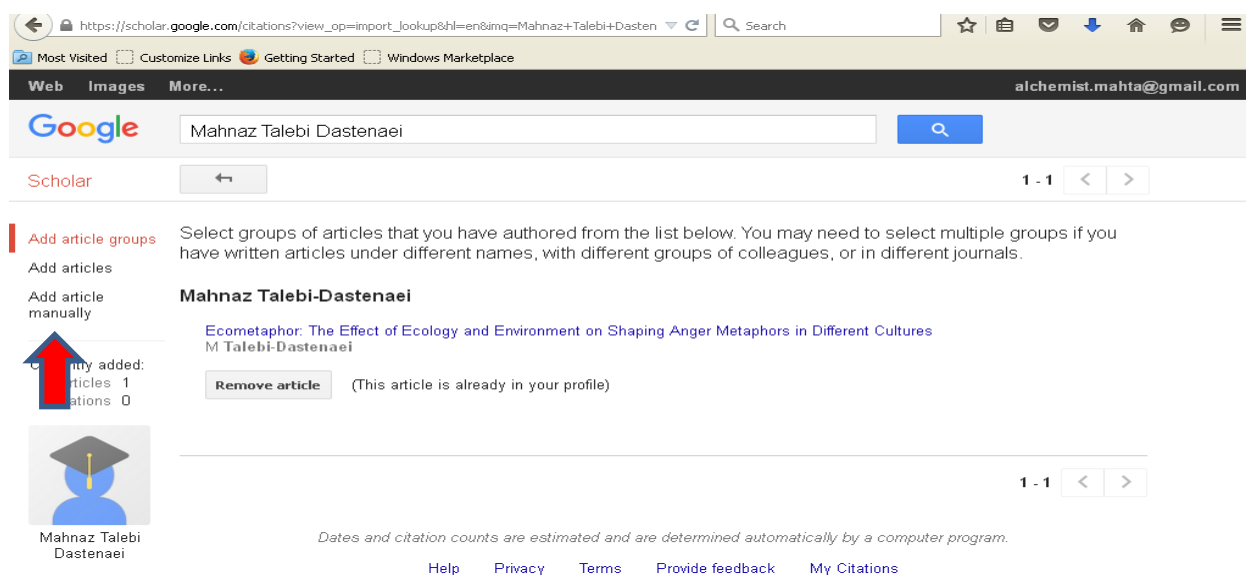
	All	Since 2011
Citations	0	0
h-index	0	0
i10-index	0	0

Co-authors Edit...
No co-authors

Dates and citation counts are estimated and are determined automatically by a computer program.

Help Privacy Terms Provide feedback My Citations

10. چنانچه پس از سرچ در گوگل اسکولار و بررسی لیست پژوهشها به نام شما، هنوز مقاله یا کتابی دارید که در این لیست وارد نشده، میتوانید به صورت دستی وارد کنید. برای اضافه کردن پژوهشها و مقالات (میتوانید عنوان مقالات فارسی را به انگلیسی ترجمه کنید) گزینه **Add** و سپس گزینه **Add articles manually** را کلیک کنید.



https://scholar.google.com/citations?view_op=import_lookup&hl=en&simq=Mahnaz+Talebi+Dasten

Most Visited Customize Links Getting Started Windows Marketplace

Web Images More... alchemist.mahta@gmail.com

Google Mahnaz Talebi Dastenaeei

Scholar 1-1

Add article groups
Add articles
Add article manually

Select groups of articles that you have authored from the list below. You may need to select multiple groups if you have written articles under different names, with different groups of colleagues, or in different journals.

Mahnaz Talebi-Dastenaeei

Ecometaphor: The Effect of Ecology and Environment on Shaping Anger Metaphors in Different Cultures
M Talebi-Dastenaeei

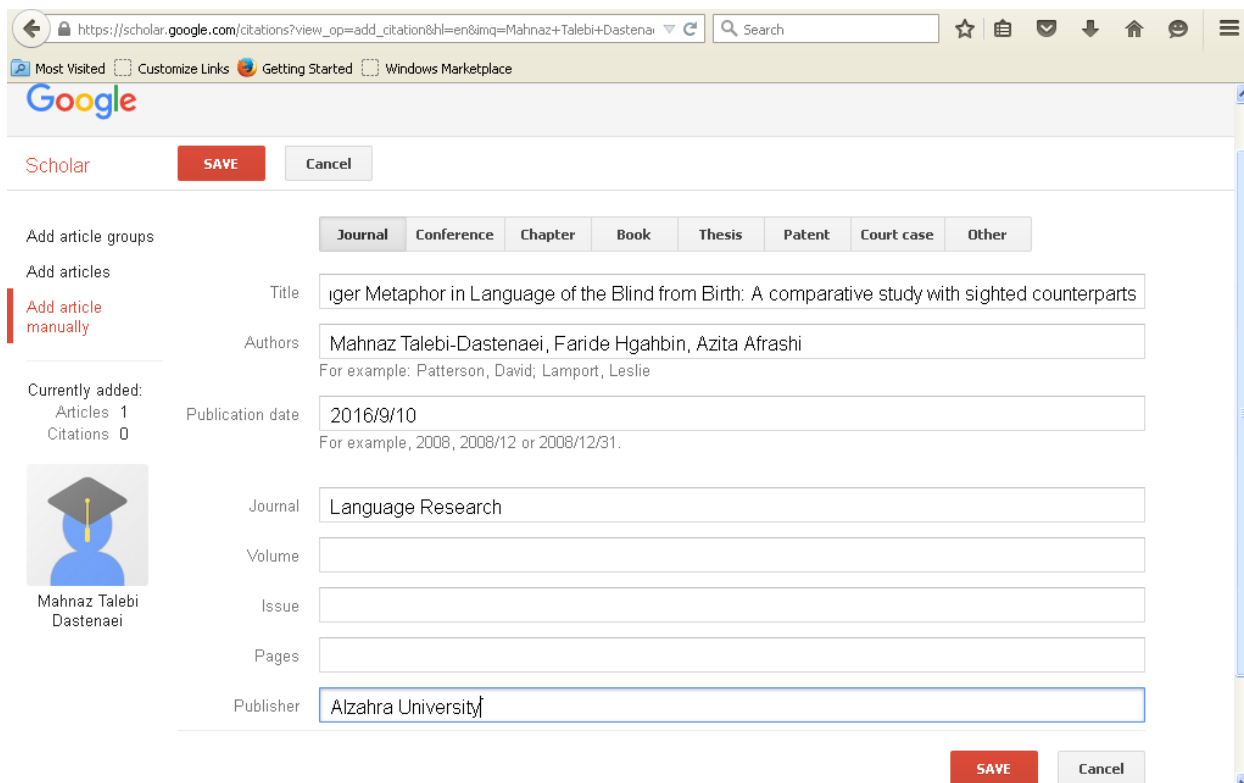
Remove article (This article is already in your profile)

1-1

Dates and citation counts are estimated and are determined automatically by a computer program.

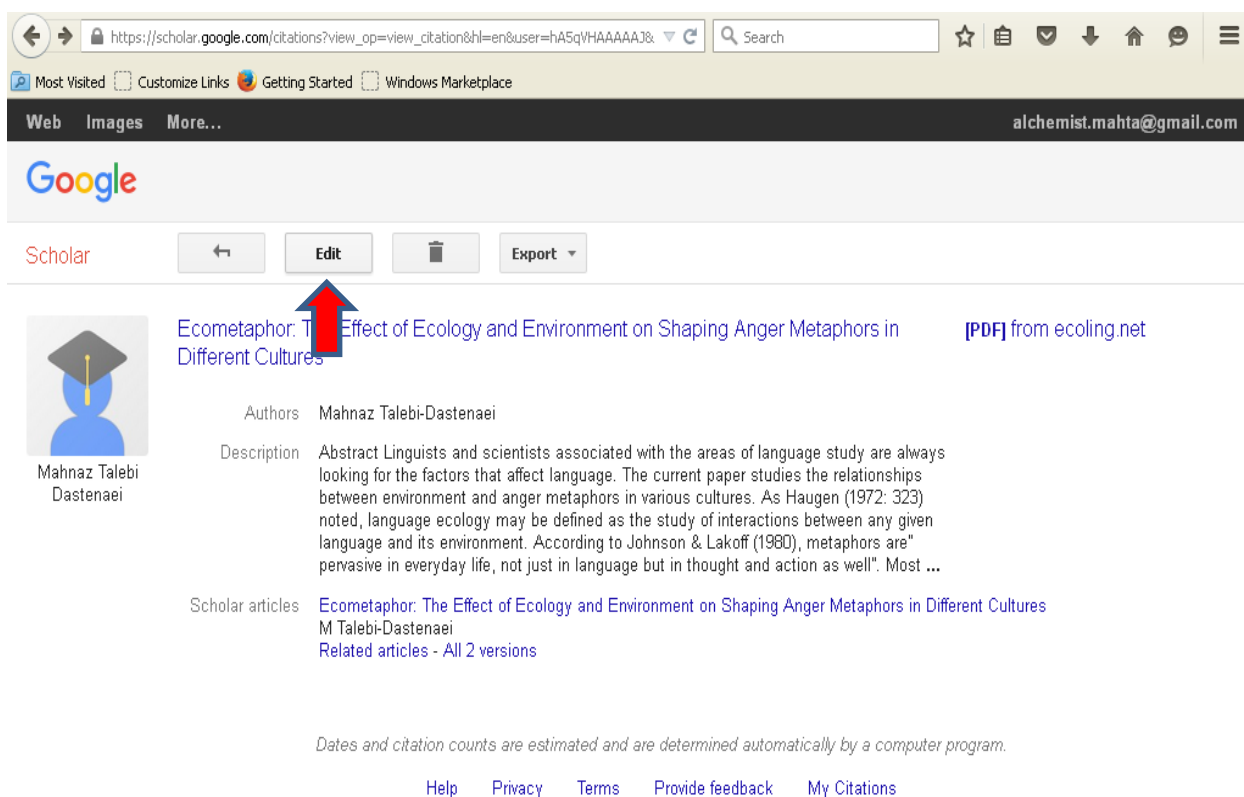
Help Privacy Terms Provide feedback My Citations

11. صفحه ای برای وارد کردن مشخصات کتاب یا مقاله شما باز میشود. دقت کنید که ابتدا نوع پژوهش را مشخص کنید. آیا این پژوهش مقاله چاپ شده در مجله (journal)، همایش (conference)، فصلی از کتاب (chapter)، کتاب (book)، پایان نامه (thesis)، اختراع (patent) و ... است؟ پس از مشخص کردن نوع محتوا، اطلاعات را وارد کنید، برای مثال برای مقاله مجله باید عنوان، نویسنده (ها)، تاریخ انتشار و نام ژورنال را وارد کنید و سپس گزینه ذخیره (Save) را کلیک کنید. (مطابق تصویر).



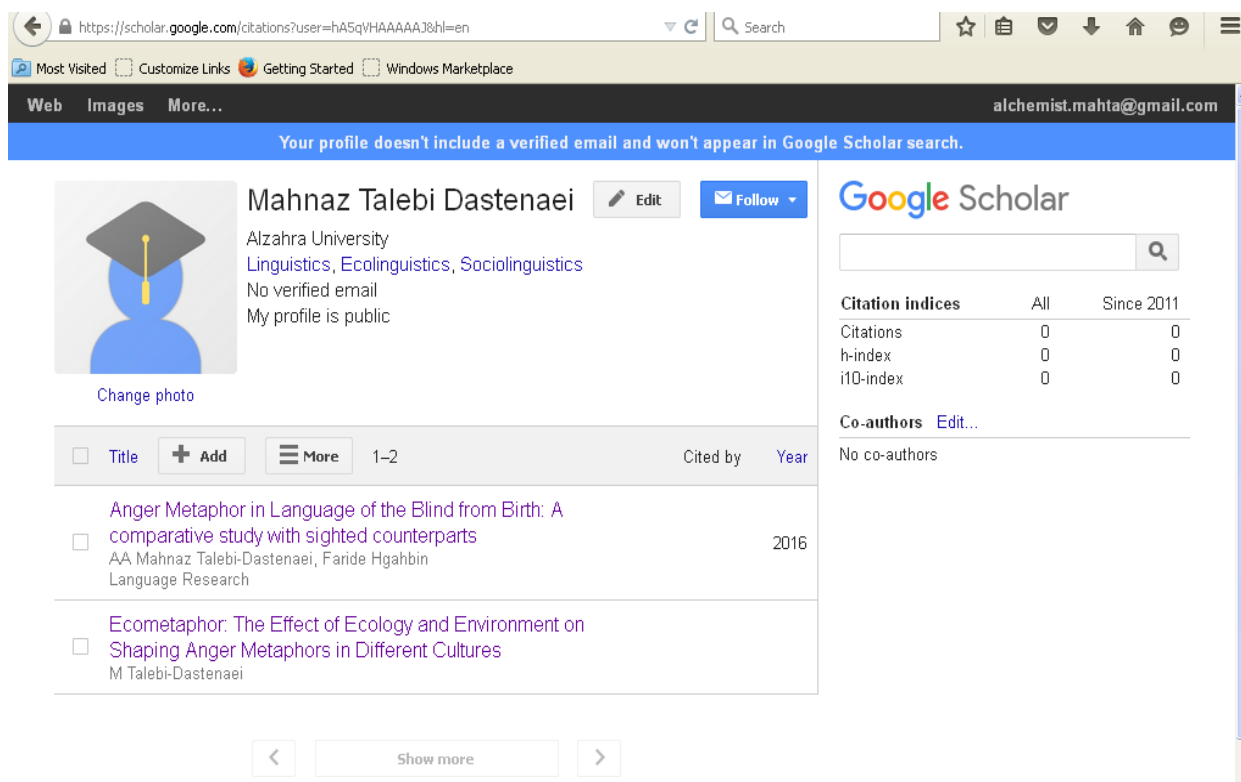
The screenshot shows the Google Scholar 'Add article manually' form. The browser address bar shows the URL: https://scholar.google.com/citations?view_op=add_citation&hl=en&imq=Mahnaz+Talebi+Dastenaei. The form includes a 'Scholar' header with 'SAVE' and 'Cancel' buttons. Below the header, there are tabs for 'Journal', 'Conference', 'Chapter', 'Book', 'Thesis', 'Patent', 'Court case', and 'Other'. The 'Journal' tab is selected. The form fields are: Title: 'iger Metaphor in Language of the Blind from Birth: A comparative study with sighted counterparts'; Authors: 'Mahnaz Talebi-Dastenaei, Faride Hgahbin, Azita Afrashi'; Publication date: '2016/9/10'; Journal: 'Language Research'; Volume: (empty); Issue: (empty); Pages: (empty); Publisher: 'Alzahra University'. On the left side, there is a section for 'Add article groups' and 'Add articles manually'. Below that, it shows 'Currently added: Articles 1, Citations 0' and a profile picture of 'Mahnaz Talebi Dastenaei'. At the bottom right, there are 'SAVE' and 'Cancel' buttons.

12. چنانچه مایل به ایجاد تغییری در پژوهش‌های وارد شده دارید کافی است روی آن پژوهش کلیک کرده و گزینه ویرایش (Edit) را بزنید.



The screenshot shows a web browser window displaying a Google Scholar citation page. The address bar shows the URL: https://scholar.google.com/citations?view_op=view_citation&hl=en&user=hA5qVHAAAAAJ&. The page title is "Ecometaphor: The Effect of Ecology and Environment on Shaping Anger Metaphors in Different Cultures" by Mahnaz Talebi-Dastenaee. The description states: "Abstract Linguists and scientists associated with the areas of language study are always looking for the factors that affect language. The current paper studies the relationships between environment and anger metaphors in various cultures. As Haugen (1972: 323) noted, language ecology may be defined as the study of interactions between any given language and its environment. According to Johnson & Lakoff (1980), metaphors are 'pervasive in everyday life, not just in language but in thought and action as well'. Most ...". The page also includes a "Scholar" toolbar with buttons for "Edit", "Export", and "More...". A red arrow points to the "Edit" button. At the bottom, there are links for "Help", "Privacy", "Terms", "Provide feedback", and "My Citations".

13. اکنون پروفایل شما آماده است، میتوانید اطلاعات شخصی خود را با کلیک روی گزینه ویرایش Edit تغییر دهید و با کلیک روی گزینه تغییر عکس (change photo) عکس خود را بارگذاری کنید.



https://scholar.google.com/citations?user=hA5qVHAAAAAJ&hl=en

alchemist.mahta@gmail.com

Your profile doesn't include a verified email and won't appear in Google Scholar search.

Mahnaz Talebi Dastenaeei Edit Follow

Alzahra University
Linguistics, Ecolinguistics, Sociolinguistics
No verified email
My profile is public

Change photo

Citation indices	All	Since 2011
Citations	0	0
h-index	0	0
i10-index	0	0

Co-authors Edit...
No co-authors

Title	Year
Anger Metaphor in Language of the Blind from Birth: A comparative study with sighted counterparts AA Mahnaz Talebi-Dastenaeei, Faride Hgahbin Language Research	2016
Ecometaphor: The Effect of Ecology and Environment on Shaping Anger Metaphors in Different Cultures M Talebi-Dastenaeei	

Show more

نکته 1: چنانچه پژوهش جدیدی ثبت کردید، در صورتی که این پژوهش در پایگاه‌های اطلاعاتی انگلیسی باشد، به صورت خودکار در پروفایل شما وارد میشود، در صورتی که وارد نشد یا پژوهش فارسی است، مطابق مرحله شماره 11 اطلاعات را وارد کنید.

نکته 2: حتما حتما در قسمتهای **Affiliation** (وابستگی سازمانی) نام دانشگاه الزهرا (Alzahra University) را وارد کنید.

با آرزوی موفقیت روزافزون

مرکز ارزیابی و پایش عملکرد دانشگاه الزهرا (س)